


















ФЕДЕРАЛЬНАЯ СЛУЖБА
ГОСУДАРСТВЕННОЙ СТАТИСТИКИ
ПО ЗАБАЙКАЛЬСКОМУ КРАЮ

Оперативные данные по индексу цен производителей промышленных товаров по Забайкальскому краю

за февраль 2022 года

ИНДЕКСЫ ЦЕН ПРОИЗВОДИТЕЛЕЙ ПРОМЫШЛЕННЫХ ТОВАРОВ

ФЕВРАЛЬ В % К ЯНВАРЮ






	2021	2022
 Индекс цен производителей промышленных товаров ¹⁾	 99,96%	 100,8%
 Добыча полезных ископаемых	 100,2%	 99,3%
 Обрабатывающие производства	 93,6%	 100,1%
 Обеспечение электрической энергией, газом и паром; кондиционирование воздуха	 103,4%	 102,7%
 Водоснабжение; водоотведение, организация сбора и утилизация отходов, деятельность по ликвидации загрязнений	 100,0%	 99,9%

¹⁾ На товары, предназначенные для реализации на внутреннем рынке.



ИНДЕКСЫ ЦЕН ПРОИЗВОДИТЕЛЕЙ ПРОМЫШЛЕННЫХ ТОВАРОВ

ФЕВРАЛЬ В % К ДЕКАБРЮ ПРЕДЫДУЩЕГО ГОДА

	2021	2022
 Индекс цен производителей промышленных товаров ¹⁾	▼ 99,8%	▼ 99,5%
 Добыча полезных ископаемых	▲ 100,2%	▼ 94,6%
 Обрабатывающие производства	▼ 92,1%	▲ 101,3%
 Обеспечение электрической энергией, газом и паром; кондиционирование воздуха	▲ 104,0%	▲ 102,7%
 Водоснабжение; водоотведение, организация сбора и утилизация отходов, деятельность по ликвидации загрязнений	▼ 99,6%	▼ 99,98%

¹⁾ На товары, предназначенные для реализации на внутреннем рынке.